



とり村回覧板

みんなて
回覧
してね!



スポンサー募集

とり村住人ファイル③

空(くう)@ヨウム

体色の淡いヨウムの男の子。
人間大好き、高い所大好きです。
お客様の顔をきちんと憶える様で、気に入ったお客様には飛んでいく時もあります。鳥にも、人にも優しいのでスタッフは見ていると安心です。
詳しくは別紙をご覧ください。

～ TSUBASA ～

「The Society for Unity with Birds - Adoption and Sanctuary in Asia」
(鳥と調和のとれる社会 - アジアの里親とサンクチュアリ)

TSUBASA はインコ・オウムと暮らす全ての方、そして動物愛護に関心をお持ちの方に対して、よりよいバードライフのご提案と適正な飼育の為の啓発活動を行っております。
また、様々な理由により手放されてしまった鳥達を引き取り(里子制度)、新しい飼い主さんを探す(里親制度)活動を行っております。

2010年3月より、社団法人化いたしました。広く、皆様に活動を知っていただく事を目的とし、本紙を発行しております。

人・鳥・社会の幸せのために

TSUBASAは「人・鳥・社会の幸せのために」を
理念にしスキュー活動をする団体です

セキセイ達の それぞれの ゴール

2010年、7月に47羽のセキセイインコが動物園前に捨てられていました。

そこから、動物園と警察からの依頼で彼らをレスキューすることになりました。

早いもので、あの出来事からもうすぐ一年が経とうとしています。このとり村回覧板やありがたい事に「コンパニオンバード 2010 No.14」(誠文堂新光社)などで掲載していただき、多くの方にこのセキセイ達を知っていただくこととなりました。遺棄した飼い主は、残念ながら現在も見つかっていません。

どこかで、TSUBASAの活動を知り、少しでも命の重さを感じている事を祈るばかりです。

1年の中で、彼らにも色々な変化が起きました。

投薬生活、千葉から埼玉への引っ越し、

春から産卵をする子も増えました。

当時、46羽(一羽は発見時、既に死亡)いたセキセイインコたちは、病気をする子もでており、最終的には2011年7月現在、39羽になりました。

しかし、幸いな事に獣医さんのご協力のおかげで、メガバクテリアで亡くなる鳥はいませんでした。

私達にとっては、セキセイ達は通常と経緯は違えど、大切なTSUBASAの仲間です。

予防投薬や、メガバクテリアなどの蔓延を防ぐ理由で1つのケージに2~5羽で

入っていた彼らですが、もっと良い暮らしをさせてあげたいという想いがいつも

ありました。いつまでもケージに入れておくことへの疑問・そしてコンパニオンバード

としてのチャンスを与えてあげたい気持ちからセキセイ達には2つの取り組みを行いました。

その1 セキセイ限定 里親会

梅雨真っ只中の、2011年6月12日~19日の間に、“あの”セキセイインコたちだけの里親会を開催しました。治療済みとはいえ、一部メガバクテリア症などが出ている事、さらに年齢も近親交配されているかわからない鳥達です。いったい、どれだけの方が関心を持ち、足を運んでくださるのか...未知数でした。それでも、蓋を開けてみたら土日は私達が思っていた以上の方に、お越しいただき12羽の鳥達に新しい家族ができました。コンパニオンバードとしての、これからが幸せでありますように。そして、辛い思いを経験しているからこそ、この先の彼らの未来がとびきり楽しければ良いなと祈っています。

ご参加くださった皆様、ありがとうございました！



里親会中。
羽数が多いので、皆様熟考



里親決定！
さあ、新しい暮らしへ！



★ ☆ ★ ☆ ★
☆ セキセイス改め 樺樺くん、ラッキーちゃん、☆
ポン太くん、カールちゃん、サムくん、碧くん、
☆ お名前を考え中の子も... いってらっしゃ~い！ ☆

☆ ★ ☆ ★ ☆

セキセイ達の憩いの場 セキセイハウス

その2


里親会でご縁の無かったセキセイ達は、とり村一階に新しく設立したバードラン「セキセイハウス」に移動しました。左右に設置した大きな止まり木を行ったり来たり移動する姿が見たかったのですが、残念ながら最近はあまり動きがありません。

暑くて日陰に移動してしまっているのです(泣)
それでも、涼しい時間帯は飛び回る姿を見かけます。
黄緑の軍団が一斉に飛び回る姿は見物です！
今後もぜひ見守って下さいね！





止まる時は、
キレイに一列に止まります。

セキセイハウスに
設置した大きな
止まり木は
全てユーカリです！



食事の様子。
食欲旺盛です！



セキセイ達の幸せを願います

新しく家族に迎えられた子、

仲間たちと共にのびのびと暮らせるようになった子…。

道はそれぞれで、彼らが本当に幸せになれたのかは分かりません。

ですが、彼らがここまで来られたのも、沢山の皆さまのご支援下さったおかげです。

様々な困難を乗り越えてきたセキセイ達。

きっとこの先は幸せな暮らしが待っているはず！

セキセイ達が、それぞれ幸せを掴んでくれることを祈っています。



やってみよう!

④の1 鳥さんの水浴び

方法

～暑い夏と一緒に乗り切る水遊び～

お家の鳥さんは普段水浴びをしていますか？
水浴びには羽の手入れを促したり毛引きを防止したりする効果があるといわれています。
野生の鳥は雨や水溜りで水浴びができます。
健康のためにも週一くらいのペースで、水で遊ぶ時間を作ってあげてください。



①園芸用の霧吹き

上からかけてね♪



ボク泳げない(汗)

②水を入れた入れ物



③雨にあたる (要注意)

天然のシャワーだ!

他にも[濡れた葉っぱの上を転がる]や[水道の蛇口やシャワーの水を浴びる(大型向け)]も喜びます。
その子にあった水浴びの仕方を見つけてあげてください。そして、飼い主さんも一緒に水浴びを楽しんでください。

<注意点>*寒い時でもお湯をかけてはいけません。

羽の表面を保護している油膜を損なってしまいます。(石鹸水も×)

*水を怖がる子は遠くから少しずつかけて徐々に慣れさせてあげて下さい。回数を重ねて好きになってもらいましょう。

*外での水浴びは、外敵やケージから脱出しないようにご注意ください!

濡れすぎると体温低下につながります。ほどほどにしましょう。

水浴びは目の届くところで行ってください。



Let's 暑さ対策

つくろう! 食べよう! 家庭菜園

④の2

みなさんは、愛鳥さん達にあげる野菜はどうやって手に入れていますか?八百屋さんやスーパー、農家の直売店など、その購入先は様々です。自然の恵みをたっぷり受けて育った野菜はどれも美味しいですね。そんな野菜が家庭で簡単に作れたら、それってちょっと良くないですか?

広い畑がなくても、ベランダのプランターやちょっとしたスペースさえあればそこは立派な菜園。あなたのご家庭に小さな菜園、大きな実りを。今回は、鳥さんも食べられる夏にぴったりの二つの野菜をご紹介します。

ゴーヤ



38リットルプランター(85cm×31cm)に2株くらいがベスト。
上にのびて行く性質なので園芸ネットを張って伸ばしてあげましょう。
最近ではゴーヤを使ったグリーンカーテンが重宝されていて栽培キット等も売られているようです。
ゴーヤには豊富なビタミンCが含まれています。その量はウリ科の中ではトップクラス。美容健康にも効果大!!ちょっと苦い野菜ですが、美容に敏感な鳥達には意外と人気!?



飼い主さんのためのプチ情報

独特の苦みは「モルデシン」とよばれるもので食欲増進と血糖値降下が期待されます。ビタミンCは疲労回復や夏バテにも効果があります。沖縄など暑い地方で好まれるのはそのため!?



トマト

家庭菜園の定番と言えばトマト、ミニトマトでしょうか。
苗を選ぶときは、葉が濃い緑色でつやがあり、がっちりとした物がおすすめ。
トマトに含まれる「リコペン」は抗酸化作用があり動脈硬化や老化防止に優れた成分です。

飼い主さんのためのプチ情報



リコペンは油と一緒にだと吸収率がアップ。
トマトソースやピューレなどにもしてみましょう。鳥さんには油はNGなので内緒で飼い主さんがこっそりと。甘さだけでなく酸味もあるので胃液の分泌を促して、消化を助けます。
またトマトには体を冷す作用もあるため、暑い夏にはぴったりの健康野菜ですね。


鳥さんと一緒に簡単レシピ

収穫後の楽しみは何といっても食べること。
愛鳥さんと一緒に食べられる簡単サラダを作りませんか?

ゴーヤのビタミンCを活かすにはタンパク質の摂取がお勧め。豆腐は相性抜群ですが、愛鳥さんと一緒に食べる際は同じ高タンパクの夏野菜カボチャや豆類を代用してみましょう。
ゴーヤはスライスしてさっとゆで冷水へ、あとは盛るだけの簡単レシピで愛鳥さんと一緒にこの夏を乗り切ろう!!



鳥達と同じで野菜も愛情かけて育ててあげれば、美味しい実をたくさんつけてくれるはずですよ。
何よりも自分で育てた野菜は安心して、愛鳥さんたちにあげられますよね。すでにチャレンジ中の方も、ちょっと考えていた方も、この夏、愛鳥さんと一緒に育てて食べる家庭菜園をぜひ体験してはいかがでしょうか。



東北地方 太平洋沖 地震に かかる レスキューの ご報告 vol.2

3月11日に発生した東北地方太平洋沖地震におきまして、被害にあわれた皆様に、謹んでお見舞い申し上げます。
犠牲になられた方々のご遺族の皆様に対し、深くお悔やみを申し上げますとともに一日も早い復旧・復興を心よりお祈り申し上げます。
一人一人の力と想いをカタチにして、「とり村回覧板(4号)」に引き続き、現在、TSUBASA で取り組んでいる活動状況をお伝えいたします。
(「とり村回覧板(4号)」の内容は、TSUBASA ホームページでご覧いただけます。)

2011年5月21日(土)

【犬猫譲渡会にボランティアとして参加】


於:仙台市動物管理センター

内容:

- 支援物資の仕分け
たくさん届けられている支援物資の中から、リード、首輪をそれぞれ、大、中、小型用に仕分け。
- 譲渡会準備(掲示物の作製)
海外の子供達からたくさんのメッセージが寄せられており、それをみんなが見られるように作製し掲示。
- 譲渡会
主な担当は犬と候補者のふれあいタイムでの補助。
今回の譲渡会は第2回目で16頭中15頭が決定。
決定した犬は後日、引き取りへ。
里親希望の来場者数:約50名
参加団体:2団体(ボランティア)



総使用額 ¥32,841
走行距離 791 km
使用車 ハイエース(ロムテックより無料レンタル)
スタッフ 庭野、加木屋(ロムテック)彦坂(ロムテック)




2011年6月19日(日)

【ニワトリ&七面鳥のレスキュー】

福島県の避難区域から、ニワトリ8羽と七面鳥2羽のレスキュー要請を受ける。
レスキューは現地入りしている別の動物愛護団体が行い、それを知り合いの獣医さんが引き取る。そして、その獣医さんが鳥の病院に連れて行き、放射能の除染と健康診断を行なう。
その後、千葉 CAK まで連れてきていただき、鳥たちを受け取りました。
引き取った鳥:ニワトリ8羽(すべてメス)
七面鳥 2羽(ペア) 合計10羽

皆、そこそこ懐いていて、CAK の中庭2(一番広いフライト)に収容。CAK は今年1月に埼玉「とり村」に引っ越して以来、CAK の中庭は何も手入れをしていないので、草もボウボウと伸び放題。
しかし、鳥たちは最初ちょっとだけ戸惑ったようですが、長時間の長旅も感じさせないくらい屋外を楽しんでいるように見えました。
さすがはニワトリ。いきない10cm くらいの大きなミミズを捕まえ、丸呑み。
この時の顔は野生児そのもの。
また、草も種類によっては豪快にむしり取り、食べていました。

長期間、不自由な生活をしていて辛かったと思いますが、こんな様子を見ると先ずは一安心。



**里親さん
募集中!**

このニワトリも七面鳥も里親さんを探しています。
TSUBASA の鳥たちのような、いろいろな手続きはいりません。
里親になりたい方、または関心がある方は、下記までお問い合わせください。

お問い合わせ先: 社団法人 TSUBASA
E-mail: tsubasa0615@gmail.com
Tel: 048-480-6077




2011年6月24日(金)～25日(土)

【クジャク(♂・♀)のレスキュー】

於:福島県双葉郡浪江町(自主避難地区)

避難地区に置きざりにされた動物たちの、エサやりのボランティアをなさっている方のブログから情報と協力を得、飼い主様の許可を取り、千葉(CAK)で保護。

現地までの道のりは避難地区を通り、その道中、人が誰もいない町や、野生化した猫などを見かけました。クジャクを保護し、搬入の最中、パトカーが3台ほど、こちらに近づいて来ましたが、そのまま通り過ぎて行きました。不審者だと思われたのでしょうか…。



クジャクを2羽、無事に保護して、17:00に千葉CAKに到着。クジャクを中庭に放したところ、すぐに優雅に歩き始めました。むしろ、先日保護したニワトリ達のほうが緊張していました

総使用額:¥43,324 走行距離:1,001km
使用車:ハイエース(ロムテックより無料レンタル)
スタッフ:松本、松本(則)、望月



皆さまからご協力いただきました支援金は、保護した鳥たち、そして被災した動物たちのために大切に使用させていただきます。

今回の支援活動は、皆様からいただいた支援金の中から使わせていただきました。このような活動資金がなければ行動に移せませんでした。

皆様のご厚意に厚く御礼申し上げます。

社団法人 TSUBASA(とり村回覧板5号)


スタッフから こんにちは～ in CAP!

CAP!

はじめましてこんにちは。

スタッフから「こんにちは」

4月から社団法人TSUBASAのCAP!に入社致しました山下航平です。3月まで動物の専門学校に通っていましたが、学校では主に野生動物について勉強してきましたので、鳥類に関してはまったくと言っていいほどの初心者です。なので自分なりに少しずつ覚えていきたいと思っております。CAP!は通信販売が中心ですので、お客様と顔を合わせる機会がほとんど無いと思います。だからこそ、電話対応や皆様からの質問などに素早く丁寧に、尚且つお客様に納得していただける回答が出来るように日々努力して参ります。まだまだ勉強中の身で、皆様にご迷惑をお掛けすることがあるとは思いますが、これからどうぞ宜しくお願い致します。



はじめまして、4月からCAP!のスタッフになりました宮下涼と申します。CAP!に入社する前は動物の専門学校に通っていましたが、鳥類専門に勉強してきたわけではありませんので日々勉強中です。CAP!は通信販売がメインなのでお客様と愛鳥さんにより良い商品を提供できるように頑張っていきたいです。いずれかはCAP!の知名度を今以上に上げ、お客様と愛鳥さまを結ぶ架け橋のような存在になれたらと思います。

どうぞ宜しくお願い致します。

2011年
TSUBASA

「とり村」行事カレンダー

※内容に変更が生じる場合もございます。

9月18日(日)

第6回
TSUBASAセミナー

会場:とり村(埼玉県新座市)
講師:水上 昌也 先生(水上犬猫鳥の病院院長)
タイトル「病気にしないための鳥類学
～セキセイインコを中心とした鳥のトリビア～」

要旨:鳥類は「トリ」と一言で代表されるが、その生息範囲は多岐にわたり、食性も草食から肉食と大変幅広くすべての鳥を同じ枠に当てはめることはできない。今回の講演では、ペットバードとして多くの方たちに愛されているセキセイインコを中心に、鳥類医学よりも鳥類学的な話題に焦点を当て、患者さんから寄せられる質問をもとに、病気にしないためのヒントを探っていく。

10月23日(日)

ABiCo

ABiCo ～Asia Birds Convention～

この日(10/23)、とり村は
休村するよ。気を付けてネ。



・時間 11:00～17:00(予定) ・会場: ABBY CUORE(アビクオーレ)千葉県我孫子市本町 3-2-28
・講演 【野鳥部門】●杉森 文夫 氏

山階鳥類研究所広報室長
我孫子市鳥の博物館館長
JBF 実行委員長(初代)
日本鳥類保護連盟保護共生室長(現在所属機関)
JBF 実行委員会顧問(現在)

●皆川 康雄 氏
野生動物ボランティアセンター所長
NPO 法人野生動物救護獣医師協会副会長

【飼鳥部門】 ●眞田 直子 先生(小鳥の病院 BIRD HOUSE 院長)
●ジュリー・ムラード 氏(ガブリエル財団代表)
●ショーナ・ロバート 氏(ガブリエル財団役員)



【一度で二度おいしい?】

ジャパンバードフェスティバル会場と、ABiCo 会場はバスで約10分弱ほどの距離です。ABiCo の講演の合間に、ジャパンバードフェスティバルを満喫することも可能です。もしくは、10月22日(土)は、朝から夕方までジャパンバードフェスティバルを満喫していただき、翌23日(日)は、ABiCo におきまして、普段なかなかお話を聴く機会がない、野鳥関係のお話にも耳を傾けてはいかがでしょうか。

【4年振りに会えます】

アメリカ最大のレスキュー団体ガブリエル財団主宰の Julie Murad 氏が来日いたします。そして、同じくガブリエル財団役員メンバーの Shauna Roberts 氏も来日し、講演をしていただけます。TSUBASA 設立のモデルとなったガブリエル財団主宰と、この機会にお話をされてみてはいかがでしょうか。

鳥さん関連グッズの展示販売も同時開催!

「ジャパンバードフェスティバル 2011」(<http://www.birdfesta.net/>) (10/22・23) 最終日に開催!

愛鳥塾(ほぼ毎週日曜日開催※他イベント開催の場合は愛鳥塾はお休み)

参加費の一部を復興のための支援金に

東北地方太平洋沖地震を受け、被災した動物たちのために役立てられるようにと、愛鳥家の皆さまにご参加いただくセミナーやシンポジウム、愛鳥塾の受講料の一部を支援金にさせていただきます。

【チャリティーセミナー・シンポジウム・愛鳥塾】

概要: 2011年に、TSUBASA が企画・運営するイベントの参加費の10%を支援金に充てる。

支援金の使途:

- ・TSUBASA で被災地から保護した鳥のお世話にかかる費用
- ・TSUBASA スタッフが被災地に赴き、レスキューにかかる費用
- ・鳥の保護要請がない場合、犬猫や他の被災した動物たちのために活動している団体への寄付

(この場合、寄付させていただく団体を慎重に検討してまいります)

※上記いずれの場合でも、支援金の使途は明確にして、TSUBASA のホームページにて随時ご報告をさせていただきます。

※全てのイベントの参加費の10%を支援金として積み立てさせていただきます。



告知
詳細
お申し込み

TSUBASA ホームページ:<http://www.tsubasa.ne.jp/Mac/TSUBASA/TOP.html>

TSUBASA NEWS: <http://tsubasa.wablog.com/>

「人・鳥・社会の幸せのために」TSUBASA 代表ブログ: <http://soushi914.exblog.jp/>

「彩玉とり村日記」TSUBASA スタッフブログ: <http://ameblo.jp/tsubasa0615/>

TEL 048-480-6077(10時～17時)

怖い話

TSUBASAの主旨をご理解いただき、その活動に賛同して下さる会員を募集しています。

入会時には会員証が発行され、鳥の世話情報や海外の飼鳥関連情報が詰まった教育ブックやバッジが配布されます。会員年度は、1月から12月まで。

- [特典]
- ・メルマガ「TSUBASA NEWS」の配信
 - ・シンポジウムやセミナー等のイベントの優先予約
 - ・「とり村回覧板」を年4回お届け

詳しくは、TSUBASA ホームページ <http://www.tsubasa.ne.jp/Mac/TSUBASA/TOP.html>
または E-mail: tsubasa0615@gmail.com までお問い合わせください。

とりっず

<http://www.tsubasa.ne.jp/torizz>

お待たせいたしました!

(社)TSUBASA とり村内に待望の「とりっず」がオープンしかけています!
しかけ...?実はこれを書いている時にはまだ開店しておりません...
絶賛準備中!

が、しかし!回覧板が皆様のお手元に届く頃には開店している予定です。
どうぞよろしくお願いたします。

改めまして...「とりっず」って?鳥さん大好きなクリエイター様とお客さまの
コミュニティ空間、とりっず。クリエイター様のオリジナルの鳥さん雑貨や本、
巷であまり見かけない珍しい鳥さん、自分のうちの鳥さんのグッズ...
ここでしか手に入らないもの盛り沢山です。かわいいぬいぐるみやTシャツ、
アクセサリにストラップ、葉書やシールなどの文房具、食器や陶器小物など
の愛鳥家さんのための鳥さん雑貨から鳥さんのためのバードテントや
止まり木、キャリーバッグなど...

手作りのものも多く、本当にとりっずでしか手に入らないものがたくさん
詰まっています。秋頃にはインターネットショップでの販売も予定しており
ますが、しばらくはとり村店舗内のとりっずスペースのみでしか販売して
おりません。

見ているだけでも楽しくなってしまうかわいい鳥さん達がいっぱい
のとりっず、是非この機会に遊びに来てくださいね。

とりっずオープン時間:10:00~17:00(毎週木曜日定休日)

入居(委託販売)クリエイター様の募集は一旦、締め切らせていただきました。
募集再開は、HPにてご案内させていただきます。



とり村

開村時間

- 1 階 10:00~17:00
- 2 階 10:00~13:00(最終入場12:30)
※9月ごろまで

定休日 毎週木曜日
(木曜日が祝日の場合は通常営業)

所在地 埼玉県新座市中野2-2-22
最寄駅 東武東上線「柳瀬川」から徒歩25分
送迎車を運行しております。
送迎をご希望の場合は、必ず
事前にご連絡ください。

柳瀬川駅発 10:00 11:00
12:00

TEL 048-480-6077(10:00~17:00)
FAX 048-480-6078



スト〜リ〜てら〜庭野

次号

「とり村回覧板6号」は、
2011年10月に発行予定です。
お楽しみに!

お願い

「とり村回覧板」を置いてくださる、施設並びに病院を募集しています。興味をお持ちの方はTSUBASA までお問い合わせください。

【発行元】

社団法人 TSUBASA
柴田 祐末子(編集責任)
庭野 真吾
涌井 智美
望月 健人
津田 佳枝

イラスト:こまつか苗

〒352-0005

埼玉県新座市中野 2-2-22

E-mail: tsubasa0615@gmail.com

【発行月】2011.7